

Datum der Einsichtnahme in den Bericht: 13-04-2023 09:56

Business credit report - NL, EU and USA

Allgemein

Firmenname	TesT GmbH
Telefonnummer	+492112099031
Firmenformular	Gesellschaft mit beschränkter Haftung
Nummer der Handelskammer	HRB 13403
Branchencode	26511
Status	Aktiv
Website	
Strasse	Helena-Rubinstein-Straße 4
Adresse	40699 Erkrath
Über die Branche	Herstellung von elektrischen Mess-, Kontroll-, Navigations- u. ä. Instrumenten und Vorrichtungen
Anzahl der Mitarbeiter	29
Namen austauschen	

Zusatzinformation Risikoeinstufung

Keine weiteren Informationen verfügbar

Kreditinformationen

Status	Aktiv
Kreditberatung	€ 180000
Nettovermögen oder Gesamtkapital	€ 26000
Barvermögen	€ 1225966
Zusätzliche Informationen	Sehr niedriges Risikoprofil

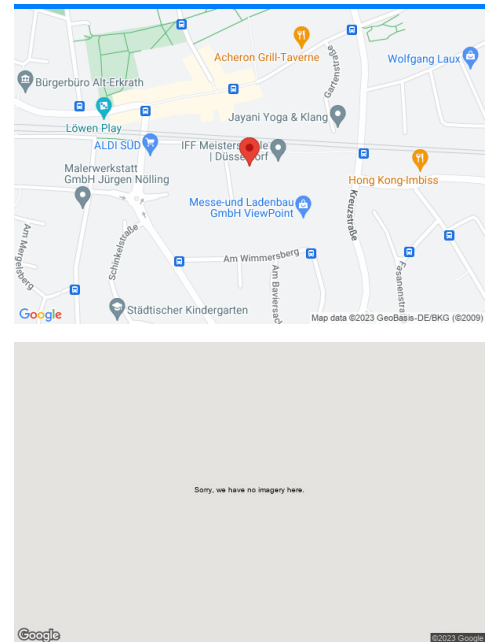
82 Konkursbewertung
 Geringes Risiko 82/100

70 tot 100 Geringes Risiko
 30 tot 70 Durchschnittliches Risiko
 0 tot 30 Hohes Risiko

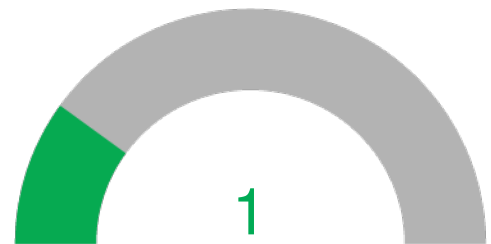
? Zahlungsfrist
 Keine Zahlungserfahrungen
 verfügbar

+30 für zahlungsfrist Sehr guter Zahler
 0 auf zahlungsfrist Guter Zahler
 -15 nach zahlungsfrist Überdurchschnittlicher Zahler
 -30 nach zahlungsfrist Durchschnittlicher Zahler
 -60 nach zahlungsfrist Unterdurchschnittlicher Zahler
 -90 nach zahlungsfrist Schlechter Zahler
 -120 nach zahlungsfrist Sehr schlechter Zahler

Standort



Risikobewertung 1/5



1A Finanzielle Starke
 1 bis 2 Mio. Euro

Netto-Eigenkapital		Eingezahltes Kapital	
5A:	50M- höher	5AA:	50M- höher
4A:	25-50M	4AA:	25-50M
3A:	10-25M	3AA:	10-25M
2A:	2-10M	2AA:	2-10M
1A:	1-2M	1AA:	1-2M
A:	500-1M	AA:	500-1M
B:	300-500K	BB:	300-500K
C:	150-300K	CC:	150-300K
D:	100-150K	DD:	100-150K
E:	50-100K	EE:	50-100K
F:	25-50K	FF:	25-50K
G:	10-25K	GG:	10-25K
H:	0-10K	HH:	0-10K

O: Zahlen nicht verfügbar
 NB: Neue Firma existiert seit weniger als 12 Monaten
 N: Negatives Netto-Eigenkapital
 NQ: Nicht mehr aktiv

Muttergesellschaft

Firmenname	Nummer der Handelskammer
TEST AG SCHWEIZ	CHE11047

Mitgliedsorganisationen

Firmenname	Nummer der Handelskammer
HV1 GMBH	HRB 9562

Direktor

Herr Jan Havemann	Geschäftsführer	
Herr Arne Havemann	Geschäftsführer	
Frau Julia Kiewitter	Geschäftsführer	
Herr Test DV Max	Vorstandsvorsitzender	
Dr. Axel Hunsche	Geschäftsführer	

Ehemaliger Direktor

Herr Ewald Büscher	Geschäftsführer	
Frau Therese Havemann	Geschäftsführer	
Dr. Axel Hunsche	Geschäftsführer	

UBO, letztendlicher wirtschaftlicher Eigentümer

TesT AG Schweiz	
Anteil in Prozent	69%

Zahlungsverhalten

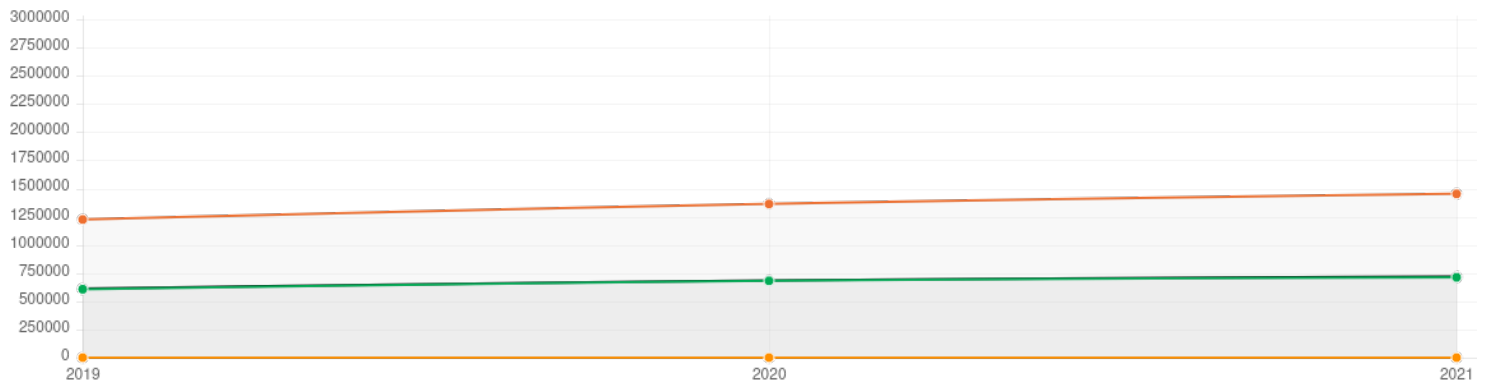
- Zahlungsverhalten
- Zahlungsverhalten in der Branche

Konkursbewertung

- Konkursbewertung 82
- Konkursbewertung in der Branche

Zusammenfassung der Bilanz

	2019	2020	2021	
● Nettovermögen oder Gesamtkapital	935024	1044990	1098789	-
● Gesamtvermögen	1870942	2081777	2218894	-
● Betriebskapital	925947	1040333	1087105	-
● Nettogewinn Verlust				-



Bilanzdaten

Vermögenswerte	2019	2020	2021	
Umlaufvermögen				
Barvermögen	694903	1028663	1225966	19.2% ↑
Umlaufvermögen insgesamt	1861864	2077120	2207210	6.3% ↑
Forderungen insgesamt	733421	690452	530822	-23.1% ↓
Unfertige Erzeugnisse	0	0	0	-
Forderungen aus Lieferungen und Leistungen	0	0	0	-
Forderungen der Gruppe	0	0	0	-
Forderungen fällig nach 1 Jahr	0	0	0	-
Sonstige Forderungen	733421	690452	530822	-23.1% ↓
Rohmaterialien	0	0	0	-
Investitionen	0	0	0	-
Sonstiges Umlaufvermögen	25883	3843	101558	2542.7% ↑
Fertige Erzeugnisse	0	0	0	-
Sonstiges Inventar	407656	354161	348863	-1.5% ↓
Inventar insgesamt	407656	354161	348863	-1.5% ↓
Langfristige Vermögenswerte				
Gesamtvermögen	1870942	2081777	2218894	6.6% ↑
Investitionen	0	0	0	-
Grundstücke und Gebäude	0	0	0	-
Anlagevermögen insgesamt	9078	4657	11684	150.9% ↑
Immaterielle Vermögenswerte insgesamt	2	1	1	0% ↑
Goodwill	0	0	0	-
Anlagen und Maschinen	0	0	0	-
Sonstige Sachanlagen	9076	4656	11683	150.9% ↑
Sachanlagen insgesamt	9076	4656	11683	150.9% ↑
Darlehen an die Gruppe	0	0	0	-
Sonstige Darlehen	0	0	0	-
Sonstiges Anlagevermögen	0	0	0	-
Sonstiges Anlagevermögen insgesamt	0	0	0	-
Sonstige Darlehen oder Finanzierungen	0	0	0	-
Sonstige immaterielle Vermögenswerte	2	1	1	0% ↑

Pasiva	2019	2020	2021	
Kurzfristige Verbindlichkeiten				
Kurzfristige Verbindlichkeiten insgesamt	935917	1036787	1120105	8% ↑
Sonstige Verbindlichkeiten	935917	1036787	1120105	8% ↑
Verbindlichkeiten aus Lieferungen und Leistungen	0	0	0	-
Verbindlichkeiten der Gruppe	0	0	0	-
Bankverbindlichkeiten	0	0	0	-
Langfristige Verbindlichkeiten				
Sonstige Verbindlichkeiten fällig nach 1 Jahr	0	0	0	-
Verbindlichkeiten aus Lieferungen und Leistungen fällig nach 1 Jahr	0	0	0	-
Bankverbindlichkeiten fällig nach 1 Jahr	0	0	0	-
Sonstige Darlehen oder Finanzierungen fällig nach 1 Jahr	0	0	0	-
Langfristige Verbindlichkeiten insgesamt	0	0	0	-
Eigenkapital				
Sonstige Rücklagen	0	0	0	-
Gewinnrücklagen	909024	1018990	1072789	5.3% ↑
Eigenkapital insgesamt	935024	1044990	1098789	5.1% ↑
Eingefordertes Grundkapital	26000	26000	26000	0% ↑
Nettovermögen	935022	1044989	1098788	5.1% ↑
Verbindlichkeiten insgesamt	935917	1036787	1120105	8% ↑
Nettovermögen oder Gesamtkapital				
Nettovermögen oder Gesamtkapital	935024	1044990	1098789	5.1% ↑
Gesamtvermögen	1870942	2081777	2218894	6.6% ↑
Betriebskapital	925947	1040333	1087105	4.5% ↑

Unternehmensgeschichte

Datum	Typ	Vorherige	Neuer Wert
21-12-2022	Bonitätsbewertung		

Alle Rechte vorbehalten. Diese Kreditauskunft ist nur für den persönlichen gebrauch bestimmt und kann ohne die schriftliche genehmigung von Samrate B.V. nicht wiederverwendet oder versendet werden.

Samrate B.V. kann keine Garantien geben oder für die Richtigkeit, Vollständigkeit und Aktualität der in dieser Kreditauskunft bereitgestellten Informationen und Ratschläge verantwortlich gemacht werden. Samrate B.V. kann nicht für fehler oder auslassungen verantwortlich gehalten werden.